


C O M M U N E D E G E N O L I E R

L O C A T I O N D E S B Â T I M E N T S D U " G O S S A N " E T " M O N T A N T "

Comptes 2019	CHF
COÛT LOYER ANNUEL "LE GOSSAN" Y CP FRAIS ENTRETIEN : REFECTOIRE CUISINE S. GYM S. REPOS (FORFAIT)	225'000.00
COÛT LOYER ANNUEL "LE MONTANT" : COLLEGE 1912 (FORFAIT)	45'500.00
COÛT DU TERRAIN DU COMPLEXE SCOLAIRE "CORDEX & OUJON" : 8'360 M2 X FR\$ 1.00	8'360.00
COÛT DU TERRAIN D'ATHLETISME : 1'200 M2 X FR\$ 1.00 (dès 1.1.2012)	1'200.00
COÛT DE L'ENTRETIEN DES TERRAINS DE SPORTS : 9'000 M2 X FR\$ 0.50/M2 (FORFAIT)	4'500.00
COÛT ANNUEL, SELON CONTRAT ENTRE LA COMMUNE DE GENOLIER ET AISGE (DES 01.01.2011)	284'560.00

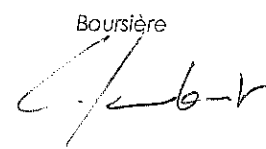
Sage F.
Syndique



Zucchello J
Municipal
des finances



Lambert C.
Boursière



Commune de Givrins

Comptes 2018 pour l'AISGE



Récapitulatif coûts du bâtiment propriété de Givrins

	Comptes 2018	Budget 2018	Comptes 2017
Collège des Grands Records - Selon détail en annexe			
Calcul des loyers	118'876.96	124'508.37	119'679.47
Entretien	133'429.72	125'920.00	180'774.06
./. Cantine Gds Records	-15'000.00		
TOTAL Collège	<u>237'306.68</u>	<u>250'428.37</u>	<u>300'453.53</u>

Récapitulatif coûts du terrain propriété de Givrins

Terrain de sports Collège des Grands Records - Selon détail en annexe			
Calcul des loyers	4'830.34	5'299.00	4'672.00
Entretien	1'117.40	1'500.00	0.00
TOTAL Terrain	<u>5'947.74</u>	<u>6'799.00</u>	<u>4'672.00</u>

Récapitulatif coûts de la cantine Bellangère propriété de Givrins

Cantine Bellangère - Selon détail en annexe

Calcul des loyers	2'715.63
Entretien	11'801.95
TOTAL Cantine	<u>14'517.58</u>

Récapitulatif coûts de la cantine Grands Records propriété de Givrins

Cantine Grands Records

Forfait	<u>15'000.00</u>
TOTAL	<u>272'772.00</u>

Regula Jaunin **ZE LLWEGER**
Municipale des écoles

Philippe Zuberbühler
Syndic

Anne-Marie Dick
Secrétaire

Givrins, le 7 février 2019



Coûts de construction initial :	6'388'089.70
./. Subsidés	-903'897.00
./. Protection civile	-1'104'455.00
./. Subsidés PC	-200'000.00
./. Part mobilier Trélex-Genolier	-114'646.30
./. Part Mobilier Givrins et Appt.	-606'007.90
Coûts nets :	3'459'083.50
Valeur résiduelle - Bâtiment :	1'153'028
Superficie en m2 :	950

No cpte	Libellé		Comptes 2018		Budget 2018		Comptes 2017
	Amortissement linéaire		69'181.50		69'181.50		69'181.50
	Intérêts sur p/emprunt	0.93%	14'154.61	1.30%	19'786.02	1.30%	14'957.12
	Droit de superficie 1.-- / m2		950.00		950.00		950.00
	Forfait - fond de rénovation	1.00%	34'590.85	1.00%	34'590.85	1.00%	34'590.85
	COÛTS LOYER		118'876.96		124'508.37		119'679.47
	351.301 Concierge yc imputations internes		60'879.00		68'000.00		55'300.00
	131.30x Charges sociales		9'730.40		6'120.00		9'207.81
	351.312.1 Eau (forfait)		650.00		650.00		650.00
	351.313 Achats matériels divers		567.30		8'000.00		1'621.65
	351.312.1 Electricité		3'258.85		6'000.00		3'956.00
	351.312.2 Chauffage		15'758.25		15'000.00		14'847.75
	351.314 Entretien divers		39'082.22		18'000.00		91'484.60
	351.318 Assurances		3'503.70		4'150.00		3'706.25
	COÛTS ENTRETIEN		133'429.72		125'920.00		180'774.06



Bâtiment

Année	Amortissement Bâtiment	Nbre	Intérêts	Taux	au 01.01	au 31.12
1990	3459083.5	1	16'278.05		3'459'083.50	3'459'083.50
1991	-69'181.50	2	15'952.50		3'459'083.50	3'389'902.00
1992	-69'181.50	3	15'626.90		3'389'902.00	3'320'720.50
1993	-69'181.50	4	15'301.35		3'320'720.50	3'251'539.00
1994	-69'181.50	5	14'975.80		3'251'539.00	3'182'357.50
1995	-69'181.50	6	14'650.25		3'182'357.50	3'113'176.00
1996	-69'181.50	7	14'324.70		3'113'176.00	3'043'994.50
1997	-69'181.50	8	13'999.10		3'043'994.50	2'974'813.00
1998	-69'181.50	9	13'673.55		2'974'813.00	2'905'631.50
1999	-69'181.50	10	13'348.00		2'905'631.50	2'836'450.00
2000	-69'181.50	11	13'022.45		2'836'450.00	2'767'268.50
2001	-69'181.50	12	14'1'056.00		2'767'268.50	2'698'087.00
2002	-69'181.50	13	137'439.20		2'698'087.00	2'628'905.50
2003	-69'181.50	14	98'139.80		2'628'905.50	2'559'724.00
2004	-69'181.50	15	95'487.40		2'559'724.00	2'490'542.50
2005	-69'181.50	16	92'835.00		2'490'542.50	2'421'361.00
2006	-69'181.50	17	90'323.70		2'421'361.00	2'352'179.50
2007	-69'181.50	18	87'530.15		2'352'179.50	2'282'998.00
2008	-69'181.50	19	82'650.65		2'282'998.00	2'213'816.50
2009	-69'181.50	20	79'866.20		2'213'816.50	2'144'635.00
2010	-69'181.50	21	57'939.85		2'144'635.00	2'075'453.50
2011	-69'181.50	22	57'751.80		2'075'453.50	2'006'272.00
2012	-69'181.50	23	51'914.05		2'006'272.00	1'937'090.50
2013	-69'181.50	24	42'401.55		1'937'090.50	1'867'909.00
2014	-69'181.50	25	35'075.20	1.95%	1'867'909.00	1'798'727.50
2015	-69'181.50	26	29'056.37	1.68%	1'798'727.50	1'729'546.00
2016	-69'181.50	27	21'584.74	1.30%	1'729'546.00	1'660'364.50
2017	-69'181.50	28	14'957.12	0.94%	1'660'364.50	1'591'183.00
2018	-69'181.50	29	14'154.61	0.93%	1'591'183.00	1'522'001.50
2019	-69'181.50	30			1'522'001.50	1'452'820.00
2020	-69'181.50	31			1'452'820.00	1'383'638.50
2021	-69'181.50	32			1'383'638.50	1'314'457.00
2022	-69'181.50	33			1'314'457.00	1'245'275.50
2023	-69'181.50	34			1'245'275.50	1'176'094.00
2024	-23'067.00	35			1'176'094.00	1'153'027.00

Valeur résiduelle (1/3) :

1'153'027.00

Givrins, le 7 février 2019

Commune de Givrins - Terrain de sports Collège des Grands Records



Coûts de construction initial :	109'500.00
J. part utilisée par la Commune	-54'750.00
Coûts nets :	54'750.00
Superficie en m2 :	700

No cpte	Libellé		Comptes 2018		Budget 2018		Comptes 2017
	Amortissement linéaire	6.66%	3'650.00	6.66%	3'650.00	6.66%	3'650.00
	Intérêts sur p/emprunt		480.34	2.00%	949.00	1.30%	480.34
	Droit de superficie 1.--/m2		700.00		700.00		700.00
	Forfait - fond de rénovation	0.00%					
	COÛTS LOYER		4'830.34		5'299.00		4'830.34
	Entretien (50% tous les 2 ans)		1117.4		1'500.00		-
	COÛTS ENTRETIEN		1'117.40		1'500.00		-

Terrain							
Année	Amortissement terrain	Nbre	Intérêts	Taux	au 01.01		au 31.12
2016		1	1'022.00	1.30%			54'750.00
2017	-3'650.00	2	480.34	0.94%	54'750.00		51'100.00
2018	-3'650.00	3			51'100.00		47'450.00
2019	-3'650.00	4			47'450.00		43'800.00
2020	-3'650.00	5			43'800.00		40'150.00
2021	-3'650.00	6			40'150.00		36'500.00
2022	-3'650.00	7			36'500.00		32'850.00
2023	-3'650.00	8			32'850.00		29'200.00
2024	-3'650.00	9			29'200.00		25'550.00
2025	-3'650.00	10			25'550.00		21'900.00
2026	-3'650.00	11			21'900.00		18'250.00
2027	-3'650.00	12			18'250.00		14'600.00
2028	-3'650.00	13			14'600.00		10'950.00
2029	-3'650.00	14			10'950.00		7'300.00
2030	-3'650.00	15			7'300.00		3'650.00
2031	-3'650.00	16			3'650.00		0.00

Valeur résiduelle :

0.00

Givrins, le 7 février 2019

Commune de Givrins - Cantine Bellangère



Coût de construction :	84'000
Part utilisé par la Commune	-50'400
Coûts nets :	33'600
Valeur résiduelle :	11'199
Superficie en m2 :	83.55
Coût mobilier :	12'000
Coûts nets :	12'000

No cpte	Libellé		Comptes 2018	Budget 2018
	Amortissement linéaire	2.00%	672.00	
	Intérêts sur p/emprunt	0.93%	312.48	
	Amortissement mobilier s/10 ans		1'200.00	
	Intérêts sur p/emprunt mobilier	0.93%	111.60	
	Droit de superficie 1.-/m2		83.55	
	Forfait - fond de rénovation	1.00%	336.00	
	COÛTS LOYER		2'715.63	0.00
	Conciergerie		2'523.63	
	Charges sociales		4'264.19	
	Achats matériel			
	Achat eau, énergie		441.32	
	Autres fournitures			
	Entretien			
	Entretien mobilier, installation			
	Assurances bâtiments		2'031.10	
	chauffage		2'541.71	
	COÛTS ENTRETIEN		11'801.95	0.00

Cantine Bellangère

Année	Amortissement cantine	Nbre	Intérêts	Taux	au 01.01
2017		1	1'022.00		
2018	-672.00	2	312.48	0.93%	33'600.00
2019	-672.00	3			32'928.00
2020	-672.00	4			32'256.00
2021	-672.00	5			31'584.00
2022	-672.00	6			30'912.00
2023	-672.00	7			30'240.00
2024	-672.00	8			29'568.00
2025	-672.00	9			28'896.00
2026	-672.00	10			28'224.00
2027	-672.00	11			27'552.00
2028	-672.00	12			26'880.00
2029	-672.00	13			26'208.00
2030	-672.00	14			25'536.00
2031	-672.00	15			24'864.00
2032	-672.00	16			24'192.00
2033	-672.00	17			23'520.00
2034	-672.00	18			22'848.00
2035	-672.00	19			22'176.00
2036	-672.00	20			21'504.00
2037	-672.00	21			20'832.00
2038	-672.00	22			20'160.00
2039	-672.00	23			19'488.00
2040	-672.00	24			18'816.00
2041	-672.00	25			18'144.00
2042	-672.00	26			17'472.00
2043	-672.00	27			16'800.00
2044	-672.00	28			16'128.00
2045	-672.00	29			15'456.00
2046	-672.00	30			14'784.00

2047	-672.00	31	14'112.00
2048	-672.00	32	13'440.00
2049	-672.00	33	12'768.00
2050	-672.00	34	12'096.00

Valeur résiduelle : 11'199.00

Mobilier

Année	Amortissement cantine	Nbre	Intérêts	Taux	au 01.01
2017		1	1'022.00		
2018	-1'200.00	2	111.60	0.93%	12'000.00
2019	-1'200.00	3			10'800.00
2020	-1'200.00	4			9'600.00
2021	-1'200.00	5			8'400.00
2022	-1'200.00	6			7'200.00
2023	-1'200.00	7			6'000.00
2024	-1'200.00	8			4'800.00
2025	-1'200.00	9			3'600.00
2026	-1'200.00	10			2'400.00
2027	-1'200.00	11			1'200.00

Commune de Givrins - Cantine Grands Records



Forfait annuel	15'000
Coûts nets :	15'000

Commentaires :**Collège des Grands Records**

Cuisine salle des mâtres
La chaufferie a du être réparée

Cantine des Grands Records

Forfait (n'a pas été déclarée dans les comptes/budgets des autres années)

Cantine Bellangère



Comptes 2018 pour l' AISGE

Récapitulatif coûts des bâtiments propriétés de Trélex

Libellé	Comptes 2018	Budget 2018	Comptes 2017
Collège Marmouzet			
Calcul des loyers	26'654.59	35'567.64	29'315.74
Entretien	87'398.38	103'850.00	81'755.63
Total Marmouzet	114'052.97	139'417.64	111'071.37
Collège Farandole			
Calcul des loyers	142'450.60	167'560.30	142'728.55
Entretien	87'895.55	97'280.00	85'394.26
Total farandole	230'346.15	264'840.30	228'122.81
Terrain de Sport			
Calcul des loyers	9'880.83	10'706.68	9'891.67
Entretien	50% 1'155.08 50%	1'500.00 50%	0.00
Total Terrain sport	11'035.91	12'206.68	9'891.67
Salle de Gym			
Salle de Gym	forfait 85'567.50	85'567.50	85'567.50
Droit de superficie	inclus au loyer	inclus au loyer	inclus au loyer
TOTAUX FINAUX	441'002.53	502'032.11	434'653.35

Comptes approuvé en séance de Municipalité du 11 février 2019

Au nom de la Municipalité

La Municipale déléguée :

O. Rochat

Le Syndic :

Y. Ravenel

La Secrétaire :

L. Suvà





Collège Marmouzet - 1976

Coût de construction du bâtiment 1976 :	1'047'411
Subventions :	-229'862
Coûts bâtiment nets :	817'549
Valeur résiduelle :	277'966
Superficie en m2 du bâtiment :	550
Superficie en m2 des infrastructures :	820
Coût Chauffage 2008 :	96'000
Coûts chauffage nets :	96'000
Coût infrastructures, cour, abri 2014	400'000
Coûts infrastructures nets :	400'000
Aménagement cantine scolaire 2016	22'200
Coûts aménagements nets :	22'200

comptes	libellé		Comptes 2018		Budget 2018		Comptes 2017
	Amort. Linéaire bâtiment	2.00%	0.00	2.00%	0.00	2.00%	0.00
	Amort.linéaire chauffage	2.00%	1'920.00		1'920.00	2.00%	1'920.00
	Amort.linéaire infrastructure	2.00%	8'000.00		8'000.00	2.00%	8'000.00
	Amort. s/10ans cantine		2'220.00		2'220.00		2'220.00
	Intérêts sur p/emprunt bâtiment	0.93%	0.00	2.00%	5'559.35	2.00%	2'612.90
	Intérêts sur p/emprunt chauffage	0.93%	732.10	2.00%	1'497.60	2.00%	739.95
	Intérêts sur p/emprunt infrastructure	0.93%	3'571.20	2.00%	7'360.00	2.00%	3'609.60
	Intérêts sur p/emprunt cantine	0.93%	185.80		355.20		187.80
	Droit de superficie 1.--/m2		550.00		0.00		550.00
	Forfait-fond de rénovation bâtiment	1.00%	8'175.49	1.00%	8'175.49	1.00%	8'175.49
	Forfait-fond de rénovation chauffage	0.50%	480.00	1.00%	480.00	1.00%	480.00
	Forfait-fond rénovation infrastructures	néant	0.00	néant	0.00	néant	0.00
	Droit de superficie 1.--/m2		820.00		0.00		820.00
	COÛTS LOYER		26'654.59		35'567.64		29'315.74
	3523.3010 Salaires		47'814.00		48'000.00		47'046.00
	3523.3030 Charges sociales		3'912.55		4'200.00		3'972.05
	3523.3040 Caisse de pension		4'585.30		5'800.00		4'547.05
	3523.3050 Assurances du personnel		3'246.15		4'050.00		2'687.45
	3523.3110 Achats matériel	*	5'550.00		12'000.00		0.00
	3523.3120 Achat eau, énergie	*	3'448.65		5'000.00		5'139.45
	3523.3130 Autres fournitures		1'199.25		1'500.00		994.90
	3523.3140 Entretien	*	6'812.03		8'500.00		4'774.07
	3523.3150 Entretien mobilier, installation	*	0.00		1'000.00		0.00
	3523.3180 Honoraires, contrats entretien		666.70		1'000.00		666.80
	3523.3186 Assurances bâtiments		2'278.25		2'100.00		2'359.36
	3523.3903 imputations internes chauffage	*	7'885.50		10'700.00		9'568.50
	COÛTS ENTRETIEN		87'398.38		103'850.00		81'755.63

* Ecart expliqué dans page annexée

Trélex 05.02.2019 - Comptes 2018

Bâtiment Marmouzet

Année	Amortissement 2%	au 31.12	au 01.01	intérêts
		817'549.00	817'549.00	
1976	16'350.98	817'549.00	801'198.02	
1977	16'350.98	801'198.02	784'847.04	
1978	16'350.98	784'847.04	768'496.06	
1979	16'350.98	768'496.06	752'145.08	
1980	16'350.98	752'145.08	735'794.10	
1981	16'350.98	735'794.10	719'443.12	
1982	16'350.98	719'443.12	703'092.14	
1983	16'350.98	703'092.14	686'741.16	
1984	16'350.98	686'741.16	670'390.18	
1985	16'350.98	670'390.18	654'039.20	
1986	16'350.98	654'039.20	637'688.22	
1987	16'350.98	637'688.22	621'337.24	
1988	16'350.98	621'337.24	604'986.26	
1989	16'350.98	604'986.26	588'635.28	
1990	16'350.98	588'635.28	572'284.30	
1991	16'350.98	572'284.30	555'933.32	
1992	16'350.98	555'933.32	539'582.34	
1993	16'350.98	539'582.34	523'231.36	
1994	16'350.98	523'231.36	506'880.38	
1995	16'350.98	506'880.38	490'529.40	
1996	16'350.98	490'529.40	474'178.42	
1997	16'350.98	474'178.42	457'827.44	
1998	16'350.98	457'827.44	441'476.46	
1999	16'350.98	441'476.46	425'125.48	
2000	16'350.98	425'125.48	408'774.50	
2001	16'350.98	408'774.50	392'423.52	
2002	16'350.98	392'423.52	376'072.54	
2003	16'350.98	376'072.54	359'721.56	
2004	16'350.98	359'721.56	343'370.58	
2005	16'350.98	343'370.58	327'019.60	
2006	16'350.98	327'019.60	310'668.62	
2007	16'350.98	310'668.62	294'317.64	
2008	16'350.98	294'317.64	277'966.66	
2009	<i>résiduel 1/3 coût</i>	277'966.66	277'966.66	
2010			277'966.66	
2011			277'966.66	
2012			277'966.66	
2013			277'966.66	
2014			277'966.66	
2015			277'966.66	
2016			277'966.66	
2017			277'966.66	

Chauffage Marmouzet

Année	Amortissement 2%	au 31.12	au 01.01	intérêts
		96'000.00	96'000.00	
2008	1'920.00	96'000.00	94'080.00	
2009	1'920.00	94'080.00	92'160.00	
2010	1'920.00	92'160.00	90'240.00	
2011	1'920.00	90'240.00	88'320.00	
2012	1'920.00	88'320.00	86'400.00	
2013	1'920.00	86'400.00	84'480.00	
2014	1'920.00	84'480.00	82'560.00	
2015	1'920.00	82'560.00	80'640.00	
2016	1'920.00	80'640.00	78'720.00	
2017	1'920.00	78'720.00	76'800.00	
2018	1'920.00	76'800.00	74'880.00	0.93% 732.10
2019	1'920.00	74'880.00	72'960.00	
2020	1'920.00	72'960.00	71'040.00	
2021	1'920.00	71'040.00	69'120.00	
2022	1'920.00	69'120.00	67'200.00	
2023	1'920.00	67'200.00	65'280.00	
2024	1'920.00	65'280.00	63'360.00	
2025	1'920.00	63'360.00	61'440.00	
2026	1'920.00	61'440.00	59'520.00	
2027	1'920.00	59'520.00	57'600.00	
2028	1'920.00	57'600.00	55'680.00	
2029	1'920.00	55'680.00	53'760.00	
2030	1'920.00	53'760.00	51'840.00	
2031	1'920.00	51'840.00	49'920.00	
2032	1'920.00	49'920.00	48'000.00	
2033	1'920.00	48'000.00	46'080.00	
2034	1'920.00	46'080.00	44'160.00	
2035	1'920.00	44'160.00	42'240.00	
2036	1'920.00	42'240.00	40'320.00	
2037	1'920.00	40'320.00	38'400.00	
2038	1'920.00	38'400.00	36'480.00	
2039	1'920.00	36'480.00	34'560.00	
2040	1'920.00	34'560.00	32'640.00	
2041	résiduel 1/3 coût		32'640.00	

Bâtiment Marmouzet infrastructures, cour, arrêt bus, couvert

Année	Amortissement 2%	au 31.12	au 01.01	Intérêts
2014		400'000.00	400'000.00	
2015	8'000.00	400'000.00	392'000.00	
2016	8'000.00	392'000.00	384'000.00	
2017	8'000.00	384'000.00	376'000.00	
2018	8'000.00	376'000.00	368'000.00	0.93%
2019	8'000.00	368'000.00	360'000.00	3'571.20
2020	8'000.00	360'000.00	352'000.00	
2021	8'000.00	352'000.00	344'000.00	
2022	8'000.00	344'000.00	336'000.00	
2023	8'000.00	336'000.00	328'000.00	
2024	8'000.00	328'000.00	320'000.00	
2025	8'000.00	320'000.00	312'000.00	
2026	8'000.00	312'000.00	304'000.00	
2027	8'000.00	304'000.00	296'000.00	
2028	8'000.00	296'000.00	288'000.00	
2029	8'000.00	288'000.00	280'000.00	
2030	8'000.00	280'000.00	272'000.00	
2031	8'000.00	272'000.00	264'000.00	
2032	8'000.00	264'000.00	256'000.00	
2033	8'000.00	256'000.00	248'000.00	
2034	8'000.00	248'000.00	240'000.00	
2035	8'000.00	240'000.00	232'000.00	
2036	8'000.00	232'000.00	224'000.00	
2037	8'000.00	224'000.00	216'000.00	
2038	8'000.00	216'000.00	208'000.00	
2039	8'000.00	208'000.00	200'000.00	
2040	8'000.00	200'000.00	192'000.00	
2041	8'000.00	192'000.00	184'000.00	
2042	8'000.00	184'000.00	176'000.00	
2043	8'000.00	176'000.00	168'000.00	
2044	8'000.00	168'000.00	160'000.00	
2045	8'000.00	160'000.00	152'000.00	
2046	8'000.00	152'000.00	144'000.00	
2047	8'000.00	144'000.00	136'000.00	
2048	résiduel 1/3 coût		136'000.00	

Aménagement cantine Marmouzet 2016

Année	Amortissement 10%	au 31.12	au 01.01	intérêts
2016	2'220.00	22'200.00	22'200.00	
2017	2'220.00	22'200.00	19'980.00	
2018	2'220.00	19'980.00	17'760.00	
2019	2'220.00	17'760.00	15'540.00	0.93%
2020	2'220.00	15'540.00	13'320.00	185.80
2021	2'220.00	13'320.00	11'100.00	
2022	2'220.00	11'100.00	8'880.00	
2023	2'220.00	8'880.00	6'660.00	
2024	2'220.00	6'660.00	4'440.00	
2025	2'220.00	4'440.00	2'220.00	
		2'220.00	0.00	



Coût de construction :	4'825'474
Subventions :	-355'056
Part utilisé par la Commune	-609'763
Coûts nets :	3'860'655
Valeur résiduelle :	1'286'756
Superficie en m2 :	780
Coût mobilier :	419'925
Subventions :	41'930
Coûts nets :	377'995
Fin d'amortissement du mobilier en 2011	

comptes	libellé		Comptes 2018		Budget 2018		Comptes 2017
	Amortissement linéaire	2.00%	77'213.10	2.00%	77'213.10	2.00%	77'213.10
	Intérêts sur p/emprunt	0.93%	25'850.95	2.00%	50'960.65	1.68%	26'128.90
	Droit de superficie 1.--/m2		780.00		780.00		780.00
	Forfait - fond de rénovation	1.00%	38'606.55	1.00%	38'606.55	1.00%	38'606.55
	COÛTS LOYER		142'450.60		167'560.30		142'728.55
3525.3010	Salaires		37'440.00		37'800.00		37'650.30
3525.3030	Charges sociales	*	3'063.65		3'450.00		3'178.75
3525.3040	Caisse de pension	*	3'590.45		4'550.00		3'638.90
3525.3050	Assurances du personnel	*	2'541.85		3'180.00		2'150.75
3525.3110	Achats matériel	*	0.00		3'000.00		362.80
3525.3120	Achat eau, énergie	*	5'246.40		8'000.00		6'445.95
3525.3130	Autres fournitures	*	3'153.70		2'500.00		1'523.30
3525.3140	Entretien	*	12'090.50		10'000.00		9'148.88
3525.3150	Entretien mobilier, installation		4'100.10		5'000.00		3'719.75
3525.3180	Honoraires, contrats entretien	*	177.30		1'300.00		0.00
3525.3186	Assurances bâtiments	*	3'927.60		5'000.00		4'016.38
3525.3903	imputations internes chauffage	*	12'564.00		13'500.00		13'558.50
	COÛTS ENTRETIEN		87'895.55		97'280.00		85'394.26
	* Ecart expliqué dans page annexée						

Bâtiment Farandole

Année	Amortissement 2%	au 31.12	au 01.01	Intérêts
2001		3'860'655.00	3'860'655.00	
2002	77'213.10	3'860'655.00	3'783'441.90	
2003	77'213.10	3'783'441.90	3'706'228.80	
2004	77'213.10	3'706'228.80	3'629'015.70	
2005	77'213.10	3'629'015.70	3'551'802.60	
2006	77'213.10	3'551'802.60	3'474'589.50	
2007	77'213.10	3'474'589.50	3'397'376.40	
2008	77'213.10	3'397'376.40	3'320'163.30	
2009	77'213.10	3'320'163.30	3'242'950.20	
2010	77'213.10	3'242'950.20	3'165'737.10	
2011	77'213.10	3'165'737.10	3'088'524.00	
2012	77'213.10	3'088'524.00	3'011'310.90	
2013	77'213.10	3'011'310.90	2'934'097.80	
2014	77'213.10	2'934'097.80	2'856'884.70	
2015	77'213.10	2'856'884.70	2'779'671.60	
2016	77'213.10	2'779'671.60	2'702'458.50	
2017	77'213.10	2'702'458.50	2'625'245.40	
2018	77'213.10	2'625'245.40	2'548'032.30	0.93%
2019	77'213.10	2'548'032.30	2'470'819.20	25'850.95
2020	77'213.10	2'470'819.20	2'393'606.10	
2021	77'213.10	2'393'606.10	2'316'393.00	
2022	77'213.10	2'316'393.00	2'239'179.90	
2023	77'213.10	2'239'179.90	2'161'966.80	
2024	77'213.10	2'161'966.80	2'084'753.70	
2025	77'213.10	2'084'753.70	2'007'540.60	
2026	77'213.10	2'007'540.60	1'930'327.50	
2027	77'213.10	1'930'327.50	1'853'114.40	
2028	77'213.10	1'853'114.40	1'775'901.30	
2029	77'213.10	1'775'901.30	1'698'688.20	
2030	77'213.10	1'698'688.20	1'621'475.10	
2031	77'213.10	1'621'475.10	1'544'262.00	
2032	77'213.10	1'544'262.00	1'467'048.90	
2033	77'213.10	1'467'048.90	1'389'835.80	
2034	77'213.10	1'389'835.80	1'312'622.70	
2035	25'866.70	1'312'622.70	1'286'756.00	
2036	résiduel 1/3 coût	1'286'756.00	1'286'756.00	



TERRAIN DE SPORT - 2014

Coût de construction :	250'000
Part utilisé par la Commune	-125'000
Coûts nets :	125'000
Valeur résiduelle :	41'663
Nombre d'unités :	
Superficie en m2 :	540

comptes	libellé		Comptes 2018		Budget 2018		Comptes 2017
	Amortissement linéaire	2.00%	8'333.33	2.00%	8'333.33	2.00%	8'333.33
	Intérêts sur p/emprunt	0.93%	1'007.50	2.00%	1'833.33	1.68%	1'018.33
	Droit de superficie 1.--/m2		540.00		540.00		540.00
	Forfait - fond de rénovation	0.00%	0.00	0.00%	0.00	0.00%	0.00
	COÛTS LOYER		9'880.83		10'706.67		9'891.67

comptes	libellé		Comptes 2018		Budget 2016		Comptes 2017
170.3140	entretien	50%	1'155.08	50%	1'500.00	50%	0.00
	COÛTS ENTRETIEN		1'155.08		1'500.00		0.00

* Ecart expliqué dans page annexée

Terrain sport

Année	Amortissement 2%	au 31.12	au 01.01	intérêts
2014	8'333.33	125'000.00	125'000.00	
2015	8'333.33	125'000.00	116'666.67	
2016	8'333.33	116'666.67	108'333.33	
2017	8'333.33	108'333.33	100'000.00	
2018	8'333.33	100'000.00	91'666.67	
2019	8'333.33	91'666.67	83'333.33	0.93% 1'007.50
2020	8'333.33	83'333.33	75'000.00	
2021	8'333.33	75'000.00	66'666.67	
2022	8'333.33	66'666.67	58'333.33	
2023	8'333.33	58'333.33	50'000.00	
2024	8'333.33	50'000.00	41'666.67	
2025	8'333.33	41'666.67	33'333.33	
2026	8'333.33	33'333.33	25'000.00	
2027	8'333.33	25'000.00	16'666.67	
2028	8'333.33	16'666.67	8'333.33	
		8'333.33	0.00	



SALLE GYM - forfait

Superficie en m2 : 1'200

comptes	libellé		Comptes 2018	Budget 2018	Comptes 2017
	Loyer	forfait	84'367.50	84'367.50	84'367.50
	Droit de superficie 1.--/m2		1'200.00	1'200.00	0.00
	COÛTS LOYER		85'567.50	85'567.50	84'367.50

comptes	libellé		Comptes 2018	Budget 2017	Comptes 2017
	COÛTS ENTRETIEN		0.00	0.00	0.00

Salle de Gym

Année	Amortissement 2%				
		au 31.12		au 01.01	intérêts

explications des principaux écarts

comptes	Comptes 2018	Budget 2018	Comptes 2017
Marmouzet			
3523.3010		salaires budgetés	
3523.3030		liés aux salaires	
3523.3040		liés aux salaires	budget trop élevé
3523.3050		liés aux salaires	budget trop élevé
3523.3110	décoration cour moins que budgetée	décoration et marelle cour	pas d'achat en 2017
3523.3120	moins de consommation		
3523.3130			
3523.3140	moins d'entretien		moins de petites fournitures
3523.3150	pas d'entretien mobilier		moins d'entretien
3523.3180			pas d'entretien sur mobilier
3523.3186			budget trop élevé
3523.3903	moins de charges chauffage	budget adapté aux comptes 2016	contrats assurances moins élevés
			budget trop bas pour coût chauffage
Farandole			
3525.3010		salaires budgetés	
3525.3030		liés aux salaires	
3525.3040		liés aux salaires	budget trop élevé
3525.3050		liés aux salaires	budget trop élevé
3525.3110	pas d'achat		peu d'achat
3525.3120	moins de consommation		moins de frais d'électricité
3525.3130	plus d'achat de petites fournitures sanitaires		moins de petites fournitures
3525.3140	plus de petit entretien		
3525.3150		budget adapté aux comptes 2016	peu de dépannage
3525.3180	peu d'honoraires		
3525.3186	contrats assurances moins élevés	budget adapté aux comptes 2016	contrats assurances moins élevés
3525.3903			budget trop bas pour coût chauffage
Terrain sport			
170.3140	plus d'entretien et réparations		pas d'entretien

Trélex 05.02.2019 - Comptes 2018



REÇU 14 FEV. 2019

Comptes 2018 pour l' AISGE

Récapitulatif coûts du bâtiment propriété d'Arzier-Le Muids

Libellé	Comptes 2018	Budget 2018	Comptes 2017
CCS - Ecole	73.35%		
Calcul des loyers	256'010.50	289'750.36	256'325.83
Entretien	201'870.31	229'941.25	234'792.82
<i>Sous-total</i>	<u>457'880.80</u>	<u>519'691.61</u>	<u>491'118.65</u>
Entretien 100% école	93'930.60	94'220.00	94'191.60
TOTAL	551'811.40	613'911.61	585'310.25

CCS - Selon détail en annexe 100%

Calcul des loyers	349'025.90	395'024.35	349'455.80
Entretien	275'215.14	313'485.00	320'099.28
<i>Sous-total</i>	<u>624'241.04</u>	<u>708'509.35</u>	<u>669'555.08</u>
Entretien 100% école	<u>93'930.60</u>	<u>94'220.00</u>	<u>94'191.60</u>
TOTAL GENERAL	718'171.64	802'729.35	763'746.68


Nicolas Ray
Municipal des écoles


Louise Schweizer
Syndique


Quentin Pommaz
Secrétaire municipal

Arzier-Le Muids, le 7 février 2019



Centre communal et scolaire (CCS) - 1987



Coûts de construction initial :	13'026'393.00
Coûts portacabine (2000) :	73'500.00
Subventions école :	-2'392'762.00
Subventions PC :	-398'100.00
Coûts nets :	10'309'031.00
Valeur résiduelle - Bâtiment :	3'411'844
Valeur résiduelle - Portacabines :	0
Valeur résiduelle - Totale :	3'411'844
Superficie en m2 :	1'245

No cpte	Libellé	Comptes 2018		Budget 2018		Comptes 2017	
	Amortissement linéaire	2.00%	204'710.60	2.00%	204'710.60		204'710.60
	Intérêts sur p/emprunt	0.93%	39'980.00	2.00%	85'978.45	0.94%	40'409.90
	Droit de superficie 1.-- / m2		1'245.00		1'245.00		1'245.00
	Forfait - fond de rénovation	1.00%	103'090.30	1.00%	103'090.30		103'090.30
	COÛTS LOYER		349'025.90		395'024.35		349'455.80
3500.3114.00	Achats matériels divers		18'104.95		25'000.00		33'307.30
3500.3123.00	Electricité		19'799.15		20'000.00		20'225.20
3500.3129.00	Chauffage		70'605.81		93'000.00		83'581.19
3500.3141.00	Entretien divers		47'579.84		55'000.00		68'126.87
3500.3141.01	Entretien spécifique		32'536.15		32'680.00		32'626.80
3500.3185.00	Honoraires et frais d'expertises		1'080.00		0.00		0.00
3500.3186.00	Assurances		20'010.50		21'235.00		21'235.40
3500.3901.00	Charges de personnel		55'258.74		56'100.00		51'691.97
3500.3901.00	Charges sociales		10'240.00		10'470.00		9'304.55
	COÛTS ENTRETIEN		275'215.14		313'485.00		320'099.28
3500.3141.01	Entretien spécifique - Ecole		64'114.80		64'320.00		64'293.00
3500.3161.00	Location portacabines		29'815.80		29'900.00		29'898.60
	COÛTS ENTRETIEN 100% ECOLE		93'930.60		94'220.00		94'191.60
	TOTAL GENERAL		718'171.64		802'729.35		763'746.68



Centre communal et scolaire (CCS) - 1987



Bâtiment :

Année	Amortissement	Nbre	Intérêts	0.93%	au 01.01	au 31.12
1987					10'235'531.00	10'235'531.00
1988	-204'710.60	1			10'235'531.00	10'030'820.40
1989	-204'710.60	2			10'030'820.40	9'826'109.80
1990	-204'710.60	3			9'826'109.80	9'621'399.20
1991	-204'710.60	4			9'621'399.20	9'416'688.60
1992	-204'710.60	5			9'416'688.60	9'211'978.00
1993	-204'710.60	6			9'211'978.00	9'007'267.40
1994	-204'710.60	7			9'007'267.40	8'802'556.80
1995	-204'710.60	8			8'802'556.80	8'597'846.20
1996	-204'710.60	9			8'597'846.20	8'393'135.60
1997	-204'710.60	10			8'393'135.60	8'188'425.00
1998	-204'710.60	11			8'188'425.00	7'983'714.40
1999	-204'710.60	12			7'983'714.40	7'779'003.80
2000	-204'710.60	13			7'779'003.80	7'574'293.20
2001	-204'710.60	14			7'574'293.20	7'369'582.60
2002	-204'710.60	15			7'369'582.60	7'164'872.00
2003	-204'710.60	16			7'164'872.00	6'960'161.40
2004	-204'710.60	17			6'960'161.40	6'755'450.80
2005	-204'710.60	18			6'755'450.80	6'550'740.20
2006	-204'710.60	19			6'550'740.20	6'346'029.60
2007	-204'710.60	20			6'346'029.60	6'141'319.00
2008	-204'710.60	21			6'141'319.00	5'936'608.40
2009	-204'710.60	22			5'936'608.40	5'731'897.80
2010	-204'710.60	23			5'731'897.80	5'527'187.20
2011	-204'710.60	24			5'527'187.20	5'322'476.60
2012	-204'710.60	25			5'322'476.60	5'117'766.00
2013	-204'710.60	26			5'117'766.00	4'913'055.40
2014	-204'710.60	27			4'913'055.40	4'708'344.80
2015	-204'710.60	28			4'708'344.80	4'503'634.20
2016	-204'710.60	29			4'503'634.20	4'298'923.60
2017	-204'710.60	30			4'298'923.60	4'094'213.00
2018	-204'710.60	31	39'980.00		4'094'213.00	3'889'502.40
2019	-204'710.60	32			3'889'502.40	3'684'791.80
2020	-204'710.60	33			3'684'791.80	3'480'081.20
Valeur résiduelle (1/3) :					3'411'843.66	

Arzier-Le Muids, le 7 février 2019



Explications des écarts

Comptes	Compte 2018	Budget 2018	Comptes 2017
<i>Amortissement</i>	Sans changement	Sans changement	Sans changement
<i>Intérêts sur emprunt</i>	Diminution due à l'amortissement du capital et de la baisse du taux d'intérêt moyen	Diminution due à l'amortissement du capital	Diminution due à l'amortissement du capital et de la baisse du taux d'intérêt
<i>Droit de superficie</i>	Sans changement	Sans changement	Sans changement
3500.3114	Sans changement	Sans changement	Remplacement des luminaires de la salle de gym (LED)
3500.3123	Sans changement	Adaptation aux coûts 2016	Frais effectifs
3500.3129	Facturation selon relevé de consommation du càd	Adaptation aux coûts 2016	Facturation selon relevé de consommation du càd
3500.3141	Frais effectifs	Sans changement	Frais effectifs
3500.3141.01	Frais effectifs	Adaptation au prix 2016	Frais effectifs
3500.3185	Relevé thermographique du bâtiment		
3500.3186	Frais effectifs	Adaptation aux primes 2017	Frais effectifs, légèrement en baisse du aux primes ECA
3500.3901	Travail effectué par le personnel communal	Travail effectué par le personnel communal	Travail effectué par le personnel communal
3500.3901	Charges sociales sur le travail effectué par le personnel communal	Charges sociales sur le travail effectué par le personnel communal	Charges sociales sur le travail effectué par le personnel communal
3500.3141.01 - Ecole	Sans changement	Adaptation aux coûts 2017	Frais effectifs
3500.3161 - Ecole	Sans changement	Adaptation aux coûts effectifs	Frais effectifs



Comptes 2018 pour l' AISGE

Récapitulatif coûts des bâtiments propriétés de Saint-Cergue

Libellé	Comptes 2018	Budget 2018	Comptes 2017
Ecole Basse Ruche			
Calcul des loyers	19'169.10	24'328.70	21'709.60
Entretien	30'229.75	27'660.00	24'748.55
Total Basse Ruche	49'398.85	51'988.70	46'458.15
Ecole J.-J. Rousseau			
Calcul des loyers	28'578.50	32'727.40	28'769.10
Entretien	34'175.30	35'000.00	32'942.90
Total J.-J. Rousseau	62'753.80	67'727.40	61'712.00
Salle de Gym du Vallon			
Calcul des loyers	135'670.50	141'613.10	137'223.80
Entretien	143'142.70	151'671.90	136'388.95
Total Vallon	278'813.20	293'285.00	273'612.75
TOTAUX FINAUX	390'965.85	413'001.10	381'782.90


Comptes 2017 approuvé en séance de Municipalité du 11 février 2019

La Municipale déléguée :



F. Samuel



Le Syndic


P. Graber

Le Boursier


G. Chollet



Saint-Cergue, le 11 février 2019



ECOLE JEAN-JACQUES ROUSSEAU - 1992

Coûts de construction :	981'431.00
Subventions :	-173'618.00
Coûts nets :	807'813.00
Valeur résiduelle après 33 ans :	274'656
Superficie en m2 :	738

Compte	Libellé		Comptes 2018	Budget 2018	Comptes 2017
	Amortissement linéaire	2.00%	16'156.25	16'156.25 2.00%	16'156.25
	Intérêts sur p/emprunt	0.93%	3'606.10 2.00%	7'755.00 1.68%	3'796.70
	Droit de superficie 1.-- / m2		738.00	738.00	738.00
	Forfait - fond de rénovation	1.00%	8'078.15 1.00%	8'078.15 1.00%	8'078.15
	COÛTS LOYER		28'578.50	32'727.40	28'769.10
	Com.				
3540.3120.00	Electricité, eau	*	3'418.00	3'300.00	3'253.65
3540.3130.00	Produit nettoyage (inclus 3904)		0.00	0.00	0.00
3540.3141.00	Entretien bâtiment		5'532.50	5'000.00	3'408.05
3540.3186.00	Assurances		1'018.60	1'200.00	1'077.50
3540.3189.00	Travaux par tiers	*	2'000.00	2'000.00	2'000.00
3540.3903.00	Eau, EPU, OM, déneigement	*	0.00	0.00	0.00
3540.3904.00	Frais de nettoyage		12'500.00	12'500.00	12'500.00
3540.3909.10	Chauffage CAD	*	9'706.20	11'400.00	10'703.70
	COÛTS ENTRETIEN		34'175.30	35'400.00	32'942.90

* Ecart expliqué dans page annexée

Année	Amortissement 2%	Nbre	au 01.01	au 31.12	Intérêts
1992			807'813.00	807'813.00	
1993	16'156.25	1	807'813.00	791'656.75	
1994	16'156.25	2	791'656.75	775'500.50	
1995	16'156.25	3	775'500.50	759'344.25	
1996	16'156.25	4	759'344.25	743'188.00	
1997	16'156.25	5	743'188.00	727'031.75	
1998	16'156.25	6	727'031.75	710'875.50	
1999	16'156.25	7	710'875.50	694'719.25	
2000	16'156.25	8	694'719.25	678'563.00	
2001	16'156.25	9	678'563.00	662'406.75	
2002	16'156.25	10	662'406.75	646'250.50	
2003	16'156.25	11	646'250.50	630'094.25	
2004	16'156.25	12	630'094.25	613'938.00	
2005	16'156.25	13	613'938.00	597'781.75	

Année	Amortissement 2%	Nbre	au 01.01	au 31.12	Intérêts
2006	16'156.25	14	597'781.75	581'625.50	
2007	16'156.25	15	581'625.50	565'469.25	
2008	16'156.25	16	565'469.25	549'313.00	
2009	16'156.25	17	549'313.00	533'156.75	
2010	16'156.25	18	533'156.75	517'000.50	
2011	16'156.25	19	517'000.50	500'844.25	
2012	16'156.25	20	500'844.25	484'688.00	
2013	16'156.25	21	484'688.00	468'531.75	
2014	16'156.25	22	468'531.75	452'375.50	
2015	16'156.25	23	452'375.50	436'219.25	
2016	16'156.25	24	436'219.25	420'063.00	
2017	16'156.25	25	420'063.00	403'906.75	
2018	16'156.25	26	403'906.75	387'750.50 <i>0.93%</i>	3'606.10
2019	16'156.25	27	387'750.50	371'594.25	
2020	16'156.25	28	371'594.25	355'438.00	
2021	16'156.25	29	355'438.00	339'281.75	
2022	16'156.25	30	339'281.75	323'125.50	
2023	16'156.25	31	323'125.50	306'969.25	
2024	16'156.25	32	306'969.25	290'813.00	
2025	16'156.25	33	290'813.00	274'656.75	
Valeur résiduelle après 33 ans (1/3) :				274'656.75	

Saint-Cergue, le 11 février 2019



ECOLE DE BASSE RUCHE - 1989

Coûts de construction :	766'030.00
Subventions :	-151'793.00
Coûts nets :	614'237.00
Valeur résiduelle après 33 ans :	208'840
Superficie en m2 :	742

Compte	Libellé		Comptes 2018	Budget 2018	Comptes 2017
	Amortissement linéaire	2.00%	12'284.75	12'284.75 2.00%	12'284.75
	Intérêts sur p/emprunt	0.93%	0.00 2.00%	5'159.60 1.30%	2'540.50
	Droit de superficie 1.-- / m2		742.00	742.00	742.00
	Forfait - fond de rénovation	1.00%	6'142.35 1.00%	6'142.35 1.00%	6'142.35
	COÛTS LOYER		19'169.10	24'328.70	21'709.60
	Com.				
3550.3120.00	Electricité	*	9'373.30	9'500.00	8'695.15
3550.3130.00	Produit nettoyage (inclus 3904)		0.00	0.00	0.00
3550.3141.00	Entretien bâtiment		3'672.70	3'000.00	967.80
3550.3161.00	Location container suppl.		2'130.15	0.00	0.00
3550.3186.00	Assurances		553.60	660.00	585.60
3550.3189.00	Travaux par tiers	*	2'000.00	2'000.00	2'000.00
3550.3903.00	Eau, EPU, OM, déneigement		0.00	0.00	0.00
3550.3904.00	Frais de nettoyage		12'500.00	12'500.00	12'500.00
	COÛTS ENTRETIEN		30'229.75	27'660.00	24'748.55

* Ecart expliqué dans page annexée

Année	Amortissement 2%	Nbre	au 01.01	au 31.12	Intérêts
1989			614'237.00	614'237.00	
1990	12'284.75	1	614'237.00	601'952.25	
1991	12'284.75	2	601'952.25	589'667.50	
1992	12'284.75	3	589'667.50	577'382.75	
1993	12'284.75	4	577'382.75	565'098.00	
1994	12'284.75	5	565'098.00	552'813.25	
1995	12'284.75	6	552'813.25	540'528.50	
1996	12'284.75	7	540'528.50	528'243.75	
1997	12'284.75	8	528'243.75	515'959.00	
1998	12'284.75	9	515'959.00	503'674.25	
1999	12'284.75	10	503'674.25	491'389.50	
2000	12'284.75	11	491'389.50	479'104.75	
2001	12'284.75	12	479'104.75	466'820.00	

Année	Amortissement 2%	Nbre	au 01.01	au 31.12	Intérêts
2002	12'284.75	13	466'820.00	454'535.25	
2003	12'284.75	14	454'535.25	442'250.50	
2004	12'284.75	15	442'250.50	429'965.75	
2005	12'284.75	16	429'965.75	417'681.00	
2006	12'284.75	17	417'681.00	405'396.25	
2007	12'284.75	18	405'396.25	393'111.50	
2008	12'284.75	19	393'111.50	380'826.75	
2009	12'284.75	20	380'826.75	368'542.00	
2010	12'284.75	21	368'542.00	356'257.25	
2011	12'284.75	22	356'257.25	343'972.50	
2012	12'284.75	23	343'972.50	331'687.75	
2013	12'284.75	24	331'687.75	319'403.00	
2014	12'284.75	25	319'403.00	307'118.25	
2015	12'284.75	26	307'118.25	294'833.50	
2016	12'284.75	27	294'833.50	282'548.75	
2017	12'284.75	28	282'548.75	270'264.00	
2018	12'284.75	29	270'264.00	257'979.25 <small>0.93%</small>	2'399.20
2019	12'284.75	30	257'979.25	245'694.50	
2020	12'284.75	31	245'694.50	233'409.75	
2021	12'284.75	32	233'409.75	221'125.00	
2022	12'284.75	33	221'125.00	208'840.25	
Valeur résiduelle après 33 ans (1/3) :				208'840.25	

Saint-Cergue, le 11 février 2019

VALLON - SALLE DE GYM - 1989



Coûts de construction :	7'717'649.25
Subventions :	-964'279.25
Coûts nets :	6'753'370.00
Valeur résiduelle après 33 ans (1/3) :	2'296'146
Superficie en m2 :	448

Compte	Libellé	Comptes 2018	Budget 2018	Comptes 2017	
0% des coûts réels	Amortissement linéaire	67'533.70	67'533.70	67'533.70	
	Intérêts sur p/emprunt	0.93% 26'378.65	2.00% 28'364.15	1.30% 27'931.95	
	Droit de superficie 1.-- / m2	60% 268.80	30% 134.40	60% 268.80	
	Forfait - fond de rénovation	1.0% 33'766.85	1.0% 33'766.85	1.0% 33'766.85	
	Location des arcades	*	2'922.50	7'014.00	2'922.50
	Location cantine scolaire	*	4'800.00	4'800.00	4'800.00
	COÛTS LOYER		135'670.50	141'613.10	137'223.80
Com.					
3510.3010.00	Conciergerie	48'339.65	48'339.00	50% 48'753.35	
3510.3030.00	AVS / AC	4'253.85	4'269.00	50% 4'290.25	
3510.3040.00	LPP	7'618.00	7'617.00	6'413.40	
3510.3050.00	Assurances sociales	3'094.40	3'186.90	2'807.55	
3510.3120.00	Electricité	* 8'158.55	8'400.00	8'170.40	
3510.3120.10	Consommation propre	* 1'797.95	2'730.00	2'789.70	
3510.3130.00	Produit de nettoyage	5'237.10	6'000.00	4'837.35	
3510.3141.00	Entretien bâtiment	20'055.35	24'000.00	15'334.90	
3510.3154.00	Entretien mat. d'exploitation	* 2'772.45	9'000.00	5'682.35	
3510.3156.00	Entretien équipements	2'751.05	3'030.00	2'187.80	
3510.3186.00	Assurances	5'381.45	5'700.00	5'606.50	
3510.3189.00	Travaux effectués tiers	* 5'770.25	1'800.00	1'909.95	
3510.3903.00	Eau, EPU, OM, déneigement	* 0.00	0.00	0.00	
3510.3909.10	Chauffage CAD	* 27'912.65	27'600.00	27'605.45	
	COÛTS ENTRETIEN	143'142.70	151'671.90	136'388.95	

* Ecart expliqué dans page annexée

Année	Amortissement 2%	Nbre	au 01.01	au 31.12	Intérêts
1989			6'753'370.00	6'753'370.00	
1990	135'067.40	1	6'753'370.00	6'618'302.60	
1991	135'067.40	2	6'618'302.60	6'483'235.20	
1992	135'067.40	3	6'483'235.20	6'348'167.80	
1993	135'067.40	4	6'348'167.80	6'213'100.40	

Année	Amortissement 2%		au 01.01	au 31.12	Intérêts
1994	135'067.40	5	6'213'100.40	6'078'033.00	
1995	135'067.40	6	6'078'033.00	5'942'965.60	
1996	135'067.40	7	5'942'965.60	5'807'898.20	
1997	135'067.40	8	5'807'898.20	5'672'830.80	
1998	135'067.40	9	5'672'830.80	5'537'763.40	
1999	135'067.40	10	5'537'763.40	5'402'696.00	
2000	135'067.40	11	5'402'696.00	5'267'628.60	
2001	135'067.40	12	5'267'628.60	5'132'561.20	
2002	135'067.40	13	5'132'561.20	4'997'493.80	
2003	135'067.40	14	4'997'493.80	4'862'426.40	
2004	135'067.40	15	4'862'426.40	4'727'359.00	
2005	135'067.40	16	4'727'359.00	4'592'291.60	
2006	135'067.40	17	4'592'291.60	4'457'224.20	
2007	135'067.40	18	4'457'224.20	4'322'156.80	
2008	135'067.40	19	4'322'156.80	4'187'089.40	
2009	135'067.40	20	4'187'089.40	4'052'022.00	
2010	135'067.40	21	4'052'022.00	3'916'954.60	
2011	135'067.40	22	3'916'954.60	3'781'887.20	
2012	135'067.40	23	3'781'887.20	3'646'819.80	
2013	135'067.40	24	3'646'819.80	3'511'752.40	
2014	135'067.40	25	3'511'752.40	3'376'685.00	
2015	135'067.40	26	3'376'685.00	3'241'617.60	
2016	135'067.40	27	3'241'617.60	3'106'550.20	
2017	135'067.40	28	3'106'550.20	2'971'482.80	
2018	135'067.40	29	2'971'482.80	2'836'415.40	26'378.65
2019	135'067.40	30	2'836'415.40	2'701'348.00	
2020	135'067.40	31	2'701'348.00	2'566'280.60	
2021	135'067.40	32	2'566'280.60	2'431'213.20	
2022	135'067.40	33	2'431'213.20	2'296'145.80	
Valeur résiduelle après 33 ans (1/3) :				2'296'145.80	

Saint-Cergue, le 11 février 2019

Commentaires sur les comptes 2017 - Loyers AISGE - Commune de Saint-Cergue

No. Compte	Libellé	Commentaire comptes 2018	Commentaire budget 2018	Commentaires comptes 2017
Ecole JJ Rousseau				
3540.3120.00	Amortissement linéaire			
3540.3130.00	Electricité, eau		Sur 50 ans, solde valeur résiduelle 1/3 Selon consommation estimée	Sur 33 ans, solde valeur résiduelle 1/3 Selon consommation réelle
3540.3141.00	Produit nettoyage (inclus 3904)			
3540.3186.00	Entretien bâtiment			
3540.3189.00	Assurances			
3540.3189.00	Travaux par tiers			
3540.3903.00	Eau, EPU, OM, déneigement		Part sur grand nettoyage d'été Passe directement au 3120	Part sur grand nettoyage d'été Passe directement sur le 3120
3540.3904.00	Frais de nettoyage		Selon imputations internes	Selon imputations internes
3540.3909.10	Chauffage CAD		Selon consommation estimée	Selon consommation réelle
Ecole Basse-Ruche				
3550.3120.00	Amortissement linéaire			
3550.3130.00	Electricité, eau		Sur 33 ans, solde valeur résiduelle 1/3 Selon consommation	Sur 33 ans, solde valeur résiduelle 1/3 Selon consommation réelle
3550.3141.00	Produit nettoyage (inclus 3904)			
3550.3186.00	Entretien bâtiment			
3550.3189.00	Assurances			
3550.3189.00	Travaux par tiers			
3550.3903.00	Eau, EPU, OM, déneigement		Part sur grand nettoyage d'été Passe directement sur le 3120	Part sur grand nettoyage d'été Passe directement sur le 3120
3550.3904.00	Frais de nettoyage		Selon imputations internes	Selon imputations internes
Vallon - salle gym				
3510.3010.00	Amortissement linéaire			
3510.3030.00	Location arcades 70 m2			
3510.3040.00	Location cantine scolaire			
3510.3050.00	Conciergerie			
3510.3050.00	AVS / AC			
3510.3120.00	LPP			
3510.3120.00	Assurances sociales			
3510.3120.10	Electricité			
3510.3130.00	Consommation propre			
3510.3130.00	Produit de nettoyage		Sur 33 ans, solde valeur résiduelle 1/3 Classes supplémentaires (inclus charges) Année complète (inclus charges)	Sur 33 ans, solde valeur résiduelle 1/3 Dès août 2017 Année complète
3510.3141.00	Entretien bâtiment			
3510.3154.00	Entretien mat. d'exploitation			
3510.3156.00	Entretien équipements			
3510.3186.00	Assurances			
3510.3189.00	Travaux effectués par tiers			
3510.3903.00	Eau, EPU, OM, déneigement		Modification pour accès école Remplacement de la chambre froide	Selon consommation réelle Selon consommation réelle
3510.3909.10	Chauffage CAD		Travaux reportés en 2019	Changé robinetterie et divers travaux sol Ventilation
			Travaux préparatoire des nouvelles classes Passe directement sur le 3120.10 Selon consommation réelle	Part sur grand nettoyage d'été Passe directement au 3120.10 Selon consommation réelle

Tous les montants figurants sur le Vallon représentent le 30% des charges réelles d'exploitation (salle de gym uniquement)

RÉPARTITION DES CHARGES

CHAPITRE IV

Finances, budget et comptes

Article 29 Ressources et frais

Tous les frais d'exploitation de l'AISGE, sous déduction d'éventuelles recettes, sont répartis entre les communes associées.

La quote-part des communes associées est déterminée :

- a. par moitié en proportion de la population au 31 décembre de l'exercice concerné ;
- b. par moitié en proportion du nombre d'élèves ayant fréquenté les classes de l'établissement au 31 décembre de l'exercice concerné.

Le Comité de direction exige des communes membres le versement d'avances en fonction du plan financier prévu au budget ; en cas de retard dans le paiement, des intérêts de retard seront perçus au taux pratiqué par le canton pour les comptes courants débiteurs aux communes.

A.I.S.G.E. - Association Intercommunale Scolaire de Genolier et Environs
E.P.S.G.E - Etablissement Primaire et Secondaire de Genolier

Comptes 2018

HABITANTS au 31 décembre 2018 - ÉLÈVES au 31 décembre 2018 (Statuts AISGE art. 29)

	Etat : 31.12.2018	Etat : 31.12.2018	Etat : 31.12.2018	Etat : 31.12.2018
Communes	Habitants	Elèves P1-5101	Elèves P2-5102	Elèves S-5200/5700
Arzier-Le Muids	2704		167	
Genolier	1963	119		169
Givrins	1032	62		108
Saint-Cergue	1412		139	60
Trélex	4407	75		104
Total P1		256		72
Total P2			306	
Total Primaire	9720	562		
Total S	9720			513
Total Elèves				1075

1075

Total primaire

562

Pour information, élèves en dérogation à l'EPSGE :

	Primaire	Secondaire	
Nyon			
Bursins	2	1	remboursement écolage sous 5200.4332.00
Duillier		1	remboursement écolage sous 5101.4332.00
			remboursement écolage sous 5200.4332.00

COMPTES 2018

Bâtiment L'Oujon

Elèves secondaires - 7P-11S

Arzier-Le Muids - Genolier - Givrins - Saint-Cergue - Trélex

comptabilité - compte 3500

CLE DE REPARTITIONS

Budget 2018		Comptes 2018	
Charges	803'796.93 CHF	Revenus	18'000.00 CHF
	785'796.93 CHF		19'383.35 CHF
			849'344.49 CHF
habitants	50%	habitants	50%
392'898.47 CHF		424'672.25 CHF	élèves
9549 habitants		9720 habitants ✓	424'672.25 CHF
41.1455 CHF prix par habitant	803.4733 CHF par élève	43.6906 CHF prix par habitant	827.8211 CHF prix par élèves

Communes	Nombre d'habitants	Part habitants	Nombre d'élèves	Part élèves	PART TOTALE	Nombre d'habitants	Part habitants	Nombre d'élèves	Part élèves	PART TOTALE
Arzier-Le Muids	2629	108'171.54 CHF	152	122'127.95 CHF	230'299.49 CHF	2704	118'139.27 CHF	169	139'901.77 CHF	258'041.05 CHF
Genolier	1948	80'151.45 CHF	102	81'954.28 CHF	162'105.73 CHF	1963	85'764.57 CHF	108	89'404.68 CHF	175'169.25 CHF
Givrins	1020	41'968.42 CHF	57	45'797.98 CHF	87'766.40 CHF	1032	45'088.66 CHF	60	49'669.27 CHF	94'757.93 CHF
Saint-Cergue	2498	102'781.48 CHF	102	81'954.28 CHF	184'735.76 CHF	2609	113'988.67 CHF	104	86'093.40 CHF	200'082.07 CHF
Trélex	1454	59'825.57 CHF	76	61'063.97 CHF	120'889.54 CHF	1412	61'691.07 CHF	72	59'603.12 CHF	121'294.19 CHF
	9549	392'898.47 CHF	489	392'898.47 CHF	785'796.93 CHF	9720	424'672.25 CHF	513	424'672.25 CHF	849'344.49 CHF

849'344.49 CHF



COMPTES 2018
Bâtiment de l'Enfance
 Elèves primaires 1P-6P
 Genolier - Givrins - Trélex
comptabilité - compte 3501

CLE DE REPARTITIONS

Budget 2018		Comptes 2018	
Charges	426'478.00 CHF	Revenus	281'888.00 CHF
	144'590.00 CHF		356'780.15 CHF
			-17'443.00 CHF
habitants	72'295.00 CHF	habitants	-8'721.50 CHF
4422 habitants		4407 habitants✓	
50%		50%	
élèves	72'295.00 CHF	élèves	-8'721.50 CHF
251 élèves		256 élèves✓	
16.3489 CHF prix par habitant		-1.9790 CHF prix par habitant	
	288.0279 CHF par élève		-34.0684 CHF prix par élèves

Communes	Nombre d'habitants	Part habitants	Nombre d'élèves	Part élèves	PART TOTALE	Nombre d'habitants	Part habitants	Nombre d'élèves	Part élèves	PART TOTALE
Genolier	1948	31'847.73 CHF	112	32'259.12 CHF	64'106.85 CHF	1963	-3'884.80 CHF	119	-4'054.13 CHF	-7'938.93 CHF
Givrins	1020	16'675.92 CHF	54	15'553.51 CHF	32'229.42 CHF	1032	-2'042.34 CHF	62	-2'112.24 CHF	-4'154.58 CHF
Trélex	1454	23'771.35 CHF	85	24'482.37 CHF	48'253.73 CHF	1412	-2'794.36 CHF	75	-2'555.13 CHF	-5'349.49 CHF
	4422	72'295.00 CHF	251	72'295.00 CHF	144'590.00 CHF	4407	-8'721.50 CHF	256	-8'721.50 CHF	-17'443.00 CHF
										-17'443.00 CHF

COMPTES 2018

Collège Le Cordex

Elèves secondaires - 7P-11S

Arzier-Le Muids - Genolier - Givrins - Saint-Cergue - Trélex

comptabilité - compte 3502

CLE DE REPARTITIONS

Budget 2018		Comptes 2018	
Charges	1'033'323.00 CHF	Revenus	0.00 CHF
	1'033'323.00 CHF		808'321.60 CHF
habitants	50%	habitants	50%
516'661.50 CHF	516'661.50 CHF	élèves	élèves
9549 habitants	489 élèves	404'160.80 CHF	404'160.80 CHF
54.1063 CHF prix par habitant	1'056.5675 CHF par élève	9720 habitants✓	513 élèves✓
		41.5803 CHF prix par habitant	787.8378 CHF prix par élèves

Communes	Nombre d'habitants	Part habitants	Nombre d'élèves	Part élèves	PART TOTALE	Nombre d'habitants	Part habitants	Nombre d'élèves	Part élèves	PART TOTALE
Arzier-Le Muids	2629	142'245.58 CHF	152	160'598.26 CHF	302'843.84 CHF	2704	112'433.21 CHF	169	133'144.59 CHF	245'577.80 CHF
Genolier	1948	105'399.16 CHF	102	107'769.88 CHF	213'169.05 CHF	1963	81'622.19 CHF	108	85'086.48 CHF	166'708.67 CHF
Givrins	1020	55'188.47 CHF	57	60'224.35 CHF	115'412.82 CHF	1032	42'910.90 CHF	60	47'270.27 CHF	90'181.17 CHF
Saint-Cergue	2498	135'157.65 CHF	102	107'769.88 CHF	242'927.54 CHF	2609	108'483.08 CHF	104	81'935.13 CHF	190'418.21 CHF
Trélex	1454	78'670.63 CHF	76	80'299.13 CHF	158'969.76 CHF	1412	58'711.42 CHF	72	56'724.32 CHF	115'435.75 CHF
	9549	516'661.50 CHF	489	516'661.50 CHF	1'033'323.00 CHF	9720	404'160.80 CHF	513	404'160.80 CHF	808'321.60 CHF

808'321.60 CHF

COMPTES 2018
Collège Le Montant
Elèves secondaires - 7P-11S
Arzier-Le Muids - Genolier - Givrins - Saint-Cergue - Trélex
comptabilité - compte 3503

CLE DE REPARTITIONS

Budget 2018		Comptes 2018	
Charges	42'496.00 CHF	Revenus	0.00 CHF
	42'496.00 CHF		34'623.35 CHF
habitants	21'248.00 CHF	habitants	17'311.68 CHF
9549 habitants	50%	élèves	50%
2.2252 CHF prix par habitant	43.4519 CHF par élève	9720 habitants✓	17'311.68 CHF
		1.7810 CHF prix par habitant	33.7460 CHF prix par élèves
			513 élèves✓
			34'623.35 CHF

Communes	Nombre d'habitants	Part habitants	Nombre d'élèves	Part élèves	PART TOTALE	Nombre d'habitants	Part habitants	Nombre d'élèves	Part élèves	PART TOTALE
Arzier-Le Muids	2629	5'849.93 CHF	152	6'604.70 CHF	12'454.63 CHF	2704	4'815.92 CHF	169	5'703.07 CHF	10'518.99 CHF
Genolier	1948	4'334.60 CHF	102	4'432.10 CHF	8'766.70 CHF	1963	3'496.17 CHF	108	3'644.56 CHF	7'140.74 CHF
Givrins	1020	2'269.66 CHF	57	2'476.76 CHF	4'746.42 CHF	1032	1'838.03 CHF	60	2'024.76 CHF	3'862.79 CHF
Saint-Cergue	2498	5'558.44 CHF	102	4'432.10 CHF	9'990.53 CHF	2609	4'646.72 CHF	104	3'509.58 CHF	8'156.30 CHF
Trélex	1454	3'235.37 CHF	76	3'302.35 CHF	6'537.72 CHF	1412	2'514.82 CHF	72	2'429.71 CHF	4'944.53 CHF
	9549	21'248.00 CHF	489	21'248.00 CHF	42'496.00 CHF	9720	17'311.68 CHF	513	17'311.68 CHF	34'623.35 CHF

34'623.35 CHF

COMPTES 2018

Administration générale

Elèves primaires et secondaires - 1P-11S
Arzier-Le Muids - Genolier - Givrins - Saint-Cergue - Trélex
comptabilité - compte 5000

CLE DE REPARTITIONS

Budget 2018		Comptes 2018	
Charges	373'502.00 CHF	Revenus	0.00 CHF
	373'502.00 CHF		386'828.17 CHF
habitants	186'751.00 CHF	habitants	193'414.09 CHF
9549 habitants		9720 habitants ✓	
19.5571 CHF prix par habitant		19.8986 CHF prix par habitant	
élèves	186'751.00 CHF	élèves	193'414.09 CHF
1044 élèves		1075 élèves ✓	
178.8803 CHF par élève		179.9201 CHF prix par élèves	

Communes	Nombre d'habitants	Part habitants	Nombre d'élèves	Part élèves	PART TOTALE	Nombre d'habitants	Part habitants	Nombre d'élèves	Part élèves	PART TOTALE
Arzier-Le Muids	2629	51'415.69 CHF	322	57'599.45 CHF	109'015.13 CHF	2704	53'805.73 CHF	336	60'453.15 CHF	114'258.88 CHF
Genolier	1948	38'097.28 CHF	214	38'280.38 CHF	76'377.66 CHF	1963	39'060.89 CHF	227	40'841.86 CHF	79'902.75 CHF
Givrins	1020	19'948.27 CHF	111	19'855.71 CHF	39'803.98 CHF	1032	20'535.32 CHF	122	21'950.25 CHF	42'485.57 CHF
Saint-Cergue	2498	48'853.70 CHF	236	42'215.74 CHF	91'069.45 CHF	2609	51'915.36 CHF	243	43'720.58 CHF	95'635.94 CHF
Trélex	1454	28'436.06 CHF	161	28'799.72 CHF	57'235.78 CHF	1412	28'096.78 CHF	147	26'448.25 CHF	54'545.03 CHF
	9549	186'751.00 CHF	1044	186'751.00 CHF	373'502.00 CHF	9720	193'414.09 CHF	1075	193'414.09 CHF	386'828.17 CHF

386'828.17 CHF

COMPTES 2018

Administration générale

Répartition par coût de l'élève PRIMAIRE et SECONDAIRE
Arzier-Le Muids - Genolier - Givrins - Saint-Cergue - Trélex
comptabilité - compte 5000

CLE DE REPARTITIONS

Coûts élèves PRIMAIRES

	Nombre d'habitants		Nombre d'élèves		Coûts totaux	Coût par élève
Arzier-Le Muids	2704	26'902.86 CHF	167	30'046.65 CHF	56'949.52 CHF	341.02 CHF
Genolier	1963	19'530.44 CHF	119	21'410.49 CHF	40'940.93 CHF	344.04 CHF
Givrins	1032	10'267.66 CHF	62	11'155.04 CHF	21'422.71 CHF	345.53 CHF
Saint-Cergue	2609	25'957.68 CHF	139	25'008.89 CHF	50'966.57 CHF	366.67 CHF
Trélex	1412	14'048.39 CHF	75	13'494.01 CHF	27'542.40 CHF	367.23 CHF
	9720	96'707.04 CHF	562	101'115.08 CHF	197'822.13 CHF	352.00 CHF

Coûts élèves SECONDAIRES

	Nombre d'habitants		Nombre d'élèves		Coûts totaux	Coût par élève
Arzier-Le Muids	2704	26'902.86 CHF	169	30'406.49 CHF	57'309.36 CHF	339.11 CHF
Genolier	1963	19'530.44 CHF	108	19'431.37 CHF	38'961.81 CHF	360.76 CHF
Givrins	1032	10'267.66 CHF	60	10'795.20 CHF	21'062.87 CHF	351.05 CHF
Saint-Cergue	2609	25'957.68 CHF	104	18'711.69 CHF	44'669.37 CHF	429.51 CHF
Trélex	1412	14'048.39 CHF	72	12'954.25 CHF	27'002.63 CHF	375.04 CHF
	9720	96'707.04 CHF	513	92'299.00 CHF	189'006.04 CHF	368.43 CHF
		193'414.09 CHF	1075	193'414.09 CHF	386'828.17 CHF	

COMPTES 2018
 Classes primaires P1
 Elèves primaires 1P-6P
 Genolier - Givrins - Trélex
comptabilité - compte 5101

CLE DE REPARTITIONS

Budget 2018		Comptes 2018	
Charges	695'291.00 CHF	Revenus	327'200.00 CHF
	368'091.00 CHF		1'064'935.18 CHF
habitants	50%	habitants	50%
184'045.50 CHF	184'045.50 CHF	élèves	élèves
4422 habitants	251 élèves	532'467.59 CHF	532'467.59 CHF
41.6204 CHF prix par habitant	733.2490 CHF par élève	4407 habitants✓	256 élèves✓
		120.8231 CHF prix par habitant	2'079.9515 CHF prix par élèves

Communes	Nombre d'habitants	Part habitants	Nombre d'élèves	Part élèves	PART TOTALE	Nombre d'habitants	Part habitants	Nombre d'élèves	Part élèves	PART TOTALE
Genolier	1948	81'076.58 CHF	112	82'123.89 CHF	163'200.47 CHF	1963	237'175.83 CHF	119	247'514.23 CHF	484'690.06 CHF
Givrins	1020	42'452.83 CHF	54	39'595.45 CHF	82'048.28 CHF	1032	124'689.48 CHF	62	128'956.99 CHF	253'646.48 CHF
Trélex	1454	60'516.09 CHF	85	62'326.17 CHF	122'842.26 CHF	1412	170'602.28 CHF	75	155'996.36 CHF	326'598.64 CHF
	4422	184'045.50 CHF	251	184'045.50 CHF	368'091.00 CHF	4407	532'467.59 CHF	256	532'467.59 CHF	1'064'935.18 CHF
										1'064'935.18 CHF

COMPTES 2018
Classes secondaires S
Elèves secondaires - 7P-11S
Arzier-Le Muids - Genolier - Givrins - Saint-Cergue - Trélex
comptabilité - compte 5200

CLE DE REPARTITIONS

Budget 2018		Comptes 2018	
Charges	641'410.00 CHF	Revenus	16'000.00 CHF
	625'410.00 CHF		885'176.68 CHF
habitants	312'705.00 CHF	habitants	442'588.34 CHF
9549 habitants	50%	élèves	50%
		312'705.00 CHF	442'588.34 CHF
		489 élèves	513 élèves ✓
32.7474 CHF prix par habitant	639.4785 CHF par élève		862.7453 CHF prix par élèves

Commune	Nombre d'habitants	Part habitants	Nombre d'élèves	Part élèves	PART TOTALE	Nombre d'habitants	Part habitants	Nombre d'élèves	Part élèves	PART TOTALE
Arzier-Le Muids	2629	86'092.94 CHF	152	97'200.74 CHF	183'293.67 CHF	2704	123'123.34 CHF	169	145'803.96 CHF	268'927.30 CHF
Genolier	1948	63'791.95 CHF	102	65'226.81 CHF	129'018.76 CHF	1963	89'382.81 CHF	108	93'176.49 CHF	182'559.30 CHF
Givrins	1020	33'402.36 CHF	57	36'450.28 CHF	69'852.63 CHF	1032	46'990.86 CHF	60	51'764.72 CHF	98'755.58 CHF
Saint-Cergue	2498	81'803.03 CHF	102	65'226.81 CHF	147'029.84 CHF	2609	118'797.63 CHF	104	89'725.51 CHF	208'523.14 CHF
Trélex	1454	47'614.73 CHF	76	48'600.37 CHF	96'215.10 CHF	1412	64'293.70 CHF	72	62'117.66 CHF	126'411.36 CHF
	9549	312'705.00 CHF	489	312'705.00 CHF	625'410.00 CHF	9720	442'588.34 CHF	513	442'588.34 CHF	885'176.68 CHF

885'176.68 CHF

COMPTES 2018

Enseignement spécialisé

Elèves primaires et secondaires - 1P-11S

Arzier-Le Muuds - Genolier - Givrins - Saint-Cergue - Trélex

comptabilité - compte 5300

CLE DE REPARTITIONS

Budget 2018		Comptes 2018	
Charges	98'000.00 CHF	Revenus	0.00 CHF
		Charges	61'849.95 CHF
		Revenus	0.00 CHF
			61'849.95 CHF
habitants	49'000.00 CHF	habitants	30'924.98 CHF
	50%		50%
élèves	49'000.00 CHF	élèves	30'924.98 CHF
	1044 élèves		1075 élèves
9549 habitants		9720 habitants	
5.1314 CHF prix par habitant	46.9349 CHF par élève	3.1816 CHF prix par habitant	28.7674 CHF prix par élèves

Communes	Nombre d'habitants	Part habitants	Nombre d'élèves	Part élèves	PART TOTALE	Nombre d'élèves	Part élèves	PART TOTALE
Arzier-Le Muuds	2629	13'490.52 CHF	322	15'113.03 CHF	28'603.55 CHF	336	9'665.85 CHF	18'268.85 CHF
Genolier	1948	9'996.02 CHF	214	10'044.06 CHF	20'040.08 CHF	227	6'530.20 CHF	12'775.65 CHF
Givrins	1020	5'234.06 CHF	111	5'209.77 CHF	10'443.83 CHF	122	3'509.63 CHF	6'793.02 CHF
Saint-Cergue	2498	12'818.31 CHF	236	11'076.63 CHF	23'894.93 CHF	243	6'990.48 CHF	15'291.23 CHF
Trélex	1454	7'461.10 CHF	161	7'556.51 CHF	15'017.61 CHF	147	4'228.81 CHF	8'721.20 CHF
	9549	49'000.00 CHF	1'044	49'000.00 CHF	98'000.00 CHF	1075	30'924.98 CHF	61'849.95 CHF
								61'849.95 CHF

COMPTES 2018

Enseignement spécialisé

Elèves primaires et secondaires - 1P-11S

Arzier-Le Muids - Genolier - Givriers - Saint-Cergue - Trélex
comptabilité - compte 5300

CLE DE REPARTITIONS

Coûts élèves PRIMAIRES

	Nombre d'habitants		Nombre d'élèves		Coûts totaux	Coûts par élève
Arzier-Le Muids	2704	4'301.50 CHF	167	4'804.16 CHF	9'105.66 CHF	54.52 CHF
Genolier	1963	3'122.72 CHF	119	3'423.32 CHF	6'546.05 CHF	55.01 CHF
Givriers	1032	1'641.70 CHF	62	1'783.58 CHF	3'425.28 CHF	55.25 CHF
Saint-Cergue	2609	4'150.37 CHF	139	3'998.67 CHF	8'149.04 CHF	58.63 CHF
Trélex	1412	2'246.20 CHF	75	2'157.56 CHF	4'403.75 CHF	58.72 CHF
	9720	15'462.49 CHF	562	16'167.29 CHF	31'629.78 CHF	56.28 CHF

Coûts élèves SECONDAIRES

	Nombre d'habitants		Nombre d'élèves		Coûts totaux	Coûts par élève
Arzier-Le Muids	2704	4'301.50 CHF	169	4'861.69 CHF	9'163.19 CHF	54.22 CHF
Genolier	1963	3'122.72 CHF	108	3'106.88 CHF	6'229.60 CHF	57.68 CHF
Givriers	1032	1'641.70 CHF	60	1'726.05 CHF	3'367.74 CHF	56.13 CHF
Saint-Cergue	2609	4'150.37 CHF	104	2'991.81 CHF	7'142.18 CHF	68.67 CHF
Trélex	1412	2'246.20 CHF	72	2'071.25 CHF	4'317.45 CHF	59.96 CHF
	9720	15'462.49 CHF	513	14'757.69 CHF	30'220.17 CHF	58.91 CHF
		30'924.98 CHF	1075	30'924.98 CHF	61'849.95 CHF	

COMPTES 2018
 Service médical et dentaire
 Elèves primaires et secondaires - 1P-11S
 Arzier-Le Muuds - Genolier - Givrins - Saint-Cergue - Trélex
comptabilité - compte 5600

CLE DE REPARTITIONS

Budget 2018		Comptes 2018	
Charges	36'200.00 CHF	Revenus	0.00 CHF
	36'200.00 CHF		17'489.35 CHF
habitants	18'100.00 CHF	élèves	18'100.00 CHF
9549 habitants		1044 élèves	
1.8955 CHF prix par habitant		17.3372 CHF par élève	
habitants	8'744.68 CHF	élèves	8'744.68 CHF
9720 habitants✓		1075 élèves✓	
0.8997 CHF prix par habitant		8.1346 CHF prix par élèves	
		Revenus	0.00 CHF
			17'489.35 CHF

Communes	Nombre d'habitants	Part habitants	Nombre d'élèves	Part élèves	PART TOTALE	Nombre d'élèves	Part élèves	PART TOTALE
Arzier-Le Muuds	2629	4'983.23 CHF	322	5'582.57 CHF	10'565.80 CHF	336	2'733.22 CHF	5'165.89 CHF
Genolier	1948	3'692.41 CHF	214	3'710.15 CHF	7'402.56 CHF	227	1'846.55 CHF	3'612.58 CHF
Givrins	1020	1'933.40 CHF	111	1'924.43 CHF	3'857.82 CHF	122	992.42 CHF	1'920.87 CHF
Saint-Cergue	2498	4'734.93 CHF	236	4'091.57 CHF	8'826.50 CHF	243	1'976.70 CHF	4'323.91 CHF
Trélex	1454	2'756.04 CHF	161	2'791.28 CHF	5'547.32 CHF	147	1'195.78 CHF	2'466.10 CHF
	9549	18'100.00 CHF	1044	18'100.00 CHF	36'200.00 CHF	1075	8'744.68 CHF	17'489.35 CHF
								17'489.35 CHF

COMPTES 2018

Service médical et dentaire

Elèves primaires et secondaires - 1P-11S

Arzier-Le Muids - Genolier - Givrins - Saint-Cergue - Trélex
comptabilité - compte 5600

CLE DE REPARTITIONS

Coûts élèves PRIMAIRES

	Nombre d'habitants	Nombre d'élèves	Coûts totaux	Coût par élève
Arzier-Le Muids	2704	167	2'574.81 CHF	15.42 CHF
Genolier	1963	119	1'851.03 CHF	15.55 CHF
Givrins	1032	62	968.57 CHF	15.62 CHF
Saint-Cergue	2609	139	2'304.31 CHF	16.58 CHF
Trélex	1412	75	1'245.25 CHF	16.60 CHF
	9720	562	8'943.97 CHF	15.91 CHF

Coûts élèves SECONDAIRES

	Nombre d'habitants	Nombre d'élèves	Coûts totaux	Coût par élève
Arzier-Le Muids	2704	169	2'591.08 CHF	15.33 CHF
Genolier	1963	108	1'761.55 CHF	16.31 CHF
Givrins	1032	60	952.30 CHF	15.87 CHF
Saint-Cergue	2609	104	2'019.60 CHF	19.42 CHF
Trélex	1412	72	1'220.85 CHF	16.96 CHF
	9720	513	8'545.38 CHF	16.66 CHF
	8'744.68 CHF	1075	8'744.68 CHF	17'489.35 CHF

COMPTES 2018

Camps scolaires et colonies

Elèves secondaires

Arzier-Le Muids - Genolier - Givrins - Saint-Cergue - Trélex
comptabilité - compte 5700.3170.08

CLE DE REPARTITIONS

Budget 2018		Comptes 2018	
Charges	86'400.00 CHF	Revenus	0.00 CHF
			86'400.00 CHF
habitants	43'200.00 CHF	50%	élèves
9549 habitants			43'200.00 CHF
4.5240 CHF	prix par habitant		1044 élèves
		habitants	50%
		28'887.45 CHF	élèves
		9720 habitants✓	28'887.45 CHF
		2.9720 CHF	1075 élèves✓
		prix par habitant	26.8720 CHF
			prix par élèves
		Charges	161'953.35 CHF
		Revenus	104'178.45 CHF
			57'774.90 CHF

Communes	Nombre d'habitants	Part habitants	Nombre d'élèves	Part élèves	PART TOTALE	Nombre d'habitants	Part habitants	Nombre d'élèves	Part élèves	PART TOTALE
Arzier-Le Muids	2629	11'893.69 CHF	322	13'324.14 CHF	25'217.82 CHF	2704	8'036.18 CHF	336	9'029.01 CHF	17'065.19 CHF
Genolier	1948	8'812.82 CHF	214	8'855.17 CHF	17'667.99 CHF	1963	5'833.96 CHF	227	6'099.95 CHF	11'933.91 CHF
Givrins	1020	4'614.51 CHF	111	4'593.10 CHF	9'207.62 CHF	1032	3'067.06 CHF	122	3'278.39 CHF	6'345.45 CHF
Saint-Cergue	2498	11'301.04 CHF	236	9'765.52 CHF	21'066.55 CHF	2609	7'753.84 CHF	243	6'529.91 CHF	14'283.75 CHF
Trélex	1454	6'577.95 CHF	161	6'662.07 CHF	13'240.01 CHF	1412	4'196.41 CHF	147	3'950.19 CHF	8'146.60 CHF
	9549	43'200.00 CHF	1044	43'200.00 CHF	86'400.00 CHF	9720	28'887.45 CHF	1075	28'887.45 CHF	57'774.90 CHF

57'774.90 CHF

COMPTES 2018

Camps scolaires et colonies

Elèves Primaires 1

Genolier - Givrins - Trélex

comptabilité - compte 5700.3170.09

CLE DE REPARTITIONS

Budget 2018		Comptes 2018	
Charges	109'800.00 CHF	Revenus	0.00 CHF
	10'920.00 CHF	Charges	35'846.50 CHF
		Revenus	22'775.00 CHF
			13'071.50 CHF
habitants	5'460.00 CHF	habitants	6'535.75 CHF
9549 habitants	50%	élèves	50%
		1044 élèves	6'535.75 CHF
0.5718 CHF prix par habitant		4407 habitants✓	256 élèves✓
		1.4830 CHF prix par habitant	25.5303 CHF prix par élèves

Communes	Nombre d'habitants	Part habitants	Nombre d'élèves	Part élèves	PART TOTALE	Nombre d'élèves	Part élèves	PART TOTALE
Genolier	1948	1'113.84 CHF	214	1'119.20 CHF	2'233.04 CHF	119	3'038.10 CHF	5'949.31 CHF
Givrins	1020	583.22 CHF	111	580.52 CHF	1'163.74 CHF	62	1'582.88 CHF	3'113.37 CHF
Trélex	1454	831.38 CHF	161	842.01 CHF	1'673.39 CHF	75	1'914.77 CHF	4'008.82 CHF
	4422	2'528.44 CHF	486	2'541.72 CHF	5'070.17 CHF	256	6'535.75 CHF	13'071.50 CHF
								13'071.50 CHF

COMPTES 2018

Camps scolaires et colonies

Elèves Primaires 2

Arzier-Le Muids - Saint-Cergue

comptabilité - compte 5700.3170.10

CLE DE REPARTITIONS

Budget 2018		Comptes 2018	
Charges	109'800.00 CHF	Revenus	0.00 CHF
	12'480.00 CHF	Charges	9'451.52 CHF
		Revenus	5'125.00 CHF
			4'326.52 CHF
habitants	50%	habitants	50%
6'240.00 CHF	élèves	2'163.26 CHF	élèves
9549 habitants	6'240.00 CHF	5313 habitants✓	2'163.26 CHF
0.6535 CHF prix par habitant	1044 élèves	0.4072 CHF prix par habitant	306 élèves✓
	5.9770 CHF par élève		7.0695 CHF prix par élèves

Communes	Nombre d'habitants	Part habitants	Nombre d'élèves	Part élèves	PART TOTALE	Nombre d'élèves	Part élèves	PART TOTALE
Arzier-Le Muids	2629	1'717.98 CHF	322	1'924.60 CHF	3'642.57 CHF	167	1'180.60 CHF	2'281.57 CHF
Saint-Cergue	2498	1'632.37 CHF	236	1'410.57 CHF	3'042.95 CHF	139	982.66 CHF	2'044.95 CHF
	5127	3'350.35 CHF	558	3'335.17 CHF	6'685.52 CHF	306	2'163.26 CHF	4'326.52 CHF

4'326.52 CHF

75'172.92 CHF

COMPTES 2018

Répartition des coûts scolaires

Communes	Administration 5000	Primaire 1 5101	Primaire 2 5102	Secondaire 5200	Ens spéc. 5300	Serv. Médical 5600	Camps 5700	Total à payer
Arzier-Le Muids	114'258.88 CHF		113'462.68 CHF	268'927.30 CHF	18'268.85 CHF	5'165.89 CHF	19'346.76 CHF	539'430.36 CHF
Genolier	79'902.75 CHF	484'690.06 CHF		182'559.30 CHF	12'775.65 CHF	3'612.58 CHF	17'883.22 CHF	781'423.56 CHF
Givrins	42'485.57 CHF	253'646.48 CHF		98'755.58 CHF	6'793.02 CHF	1'920.87 CHF	9'458.82 CHF	413'060.34 CHF
Saint-Cergue	95'635.94 CHF		101'695.27 CHF	208'523.14 CHF	15'291.23 CHF	4'323.91 CHF	16'328.70 CHF	441'798.19 CHF
Trélex	54'545.03 CHF	326'598.64 CHF		126'411.36 CHF	8'721.20 CHF	2'466.10 CHF	12'155.42 CHF	530'897.75 CHF
TOTAUX	386'828.17 CHF	1'064'935.18 CHF	215'157.95 CHF	885'176.68 CHF	61'849.95 CHF	17'489.35 CHF	75'172.92 CHF	2'706'610.20 CHF
	✓	Attention ! Loyers Givrins et Trélex compris ✓	✓	✓	✓	✓	✓	2'706'610.20 CHF

COMPTES 2018

Répartition des coûts des bâtiments

Communes	L'Oujon 3500	Bât. Enfance 3501	Le Cordex 3502	Le Montant 3503	Loyers P1 Givrins Trélex	Loyers P2 Arzier St-Cergue	Loyers S Genolier	Total à payer
Arzier-Le Muids	258'041.05 CHF		245'577.80 CHF	10'518.99 CHF	loyers	loyers	loyers	514'137.84 CHF
Genolier	175'169.25 CHF	-7'938.93 CHF	166'708.67 CHF	7'140.74 CHF	comptabilisés	payés	comptabilisés	341'079.73 CHF
Givrins	94'757.93 CHF	-4'154.58 CHF	90'181.17 CHF	3'862.79 CHF	sous	directement par	sous	184'647.31 CHF
Saint-Cergue	200'082.07 CHF		190'418.21 CHF	8'156.30 CHF	5101	Arzier-Le Muids	5200	398'656.59 CHF
Trélex	121'294.19 CHF	-5'349.49 CHF	115'435.75 CHF	4'944.53 CHF		Saint-Cergue		236'324.98 CHF
TOTAUX	849'344.49 CHF	-17'443.00 CHF	808'321.60 CHF	34'623.35 CHF				1'674'846.44 CHF
	Bâtiment S	Bâtiment P1	Bâtiment S	Bâtiment S				1'674'846.44 CHF
	✓	✓	✓	✓	✓	✓	✓	✓

Charges	Revenus sans participation des communes
3500	849'344.49 CHF
Clé répartitions	19'383.35 CHF
3501	339'337.15 CHF
Clé répartitions	356'780.15 CHF
3502	808'605.45 CHF
Clé répartitions	283.85 CHF
3503	34'623.35 CHF
Clé répartitions	0.00 CHF
Total	34'623.35 CHF
	2'051'293.79 CHF
	376'447.35 CHF
	1'674'846.44 CHF
	1'674'846.44 CHF
	✓
	✓
	✓



COMPTES 2018

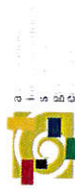
Répartition des coûts des bâtiments

ELEVES PRIMAIRES

Communes	L'Oujon 3500	Bât. Enfance 3501	Le Cordex 3502	Le Montant 3503	Loyers P1 Givrins Trélex	Loyers P2 Arzier St-Cergue	Loyers S Le Montant Le Gossan Terrains Genolier	Total à payer
Arzier-Le Muids								0.00 CHF
Genolier		-7'938.93 CHF						-7'938.93 CHF
Givrins		-4'154.58 CHF						-4'154.58 CHF
Saint-Cergue								0.00 CHF
Trélex		-5'349.49 CHF						-5'349.49 CHF
TOTAUX		-17'443.00 CHF					✓	-17'443.00 CHF
								-17'443.00 CHF

ELEVES SECONDAIRES

Communes	L'Oujon 3500	Bât. Enfance 3501	Le Cordex 3502	Le Montant 3503	Loyers P1 Givrins Trélex	Loyers P2 Arzier St-Cergue	Loyers S Le Montant Le Gossan Terrains Genolier	Total à payer
Arzier-Le Muids	258'041.05 CHF		245'577.80 CHF	10'518.99 CHF				514'137.84 CHF
Genolier	175'169.25 CHF		166'708.67 CHF	7'140.74 CHF				349'018.66 CHF
Givrins	94'757.93 CHF		90'181.17 CHF	3'862.79 CHF				188'801.88 CHF
Saint-Cergue	200'082.07 CHF		190'418.21 CHF	8'156.30 CHF				398'656.59 CHF
Trélex	121'294.19 CHF		115'435.75 CHF	4'944.53 CHF				241'674.47 CHF
TOTAUX	849'344.49 CHF		808'321.60 CHF	34'623.35 CHF			✓	1'692'289.44 CHF
							✓	1'692'289.44 CHF
							✓	-17'443.00 CHF
							✓	1'674'846.44 CHF



COMPTES 2018

Répartition des coûts totaux

Analyse du coût total de l'élève PRIMAIRE

	Administration 5000	Coûts Primaire 5101-5102	Ens. Spécialisé 5300	Service médical 5600	Camps 5700	Loyers Bâtiments primaire	TOTAL COÛTS	Nombre d'élèves	Prix par élèves
Arzier-Le Muids	56'949.52 CHF	113'462.68 CHF	9'105.66 CHF	2'574.81 CHF	2'281.57 CHF	0.00 CHF	184'374.24 CHF	167	1'104.04
Genolier	40'940.93 CHF	484'690.06 CHF	6'546.05 CHF	1'851.03 CHF	5'949.31 CHF	-7'938.93 CHF	532'038.44 CHF	119	4'470.91
Givrins	21'422.71 CHF	253'646.48 CHF	3'425.28 CHF	968.57 CHF	3'113.37 CHF	-4'154.58 CHF	278'421.82 CHF	62	4'490.67
Saint-Cergue	50'966.57 CHF	101'695.27 CHF	8'149.04 CHF	2'304.31 CHF	2'044.95 CHF	0.00 CHF	165'160.14 CHF	139	1'188.20
Trélex	27'542.40 CHF	326'598.64 CHF	4'403.75 CHF	1'245.25 CHF	4'008.82 CHF	-5'349.49 CHF	358'449.37 CHF	75	4'779.32
TOTAUX	197'822.13 CHF	1'280'093.13 CHF	31'629.78 CHF	8'943.97 CHF	17'398.02 CHF	-17'443.00 CHF	1'518'444.03 CHF	562	16'033.15

P1 1'064'935.18 CHF

P2 215'157.95 CHF

Analyse du coût total de l'élève SECONDAIRE

	Administration 5000	Coûts Secondaires 5200	Ens. Spécialisé 5300	Service médical 5600	Camps 5700	Loyers Bâtiments	TOTAL COÛTS	Nombre d'élèves	Prix par élèves
Arzier-Le Muids	57'309.36 CHF	268'927.30 CHF	9'163.19 CHF	2'591.08 CHF	17'065.19 CHF	514'137.84 CHF	869'193.95 CHF	169	5143.16
Genolier	38'961.81 CHF	182'559.30 CHF	6'229.60 CHF	1'761.55 CHF	11'933.91 CHF	349'018.66 CHF	590'464.84 CHF	108	5467.27
Givrins	21'062.87 CHF	98'755.58 CHF	3'367.74 CHF	952.30 CHF	6'345.45 CHF	188'801.88 CHF	319'285.82 CHF	60	5321.43
Saint-Cergue	44'669.37 CHF	208'523.14 CHF	7'142.18 CHF	2'019.60 CHF	14'283.75 CHF	398'656.59 CHF	675'294.64 CHF	104	6493.22
Trélex	27'002.63 CHF	126'411.36 CHF	4'317.45 CHF	1'220.85 CHF	8'146.60 CHF	241'674.47 CHF	408'773.36 CHF	72	5677.41
TOTAUX	189'006.04 CHF	885'176.68 CHF	30'220.17 CHF	8'545.38 CHF	57'774.90 CHF	1'692'289.44 CHF	2'863'012.61 CHF	513	5580.92

CONCLUSION

En conclusion, le CODIR AISGE tient à souligner la bonne gestion et la maîtrise des coûts pour l'année 2018 et selon le budget élaboré en août 2017, alors même que différentes décisions comptables n'étaient pas connues. Pour les postes d'entretiens des bâtiments et des coûts scolaires, le budget a été scrupuleusement respecté.

Pour 2018, le montant total du coût des bâtiments AISGE est de **CHF 1'674'846.44** (à charge des communes), pour un budget de **CHF 1'929'266.93**, soit une diminution des charges de **CHF 254'420.49 (-13%)**; le montant total à charge des communes en 2017 était de **CHF 1'768'421.42**, 2018 est inférieur de **CHF 93'574.98 (-5%)**.

Finalement, pour 2018, le montant total des coûts scolaires est de **CHF 2'706'610.20** (à charge des communes) **LOYERS SCOLAIRES COMPRIS**, pour un budget de **CHF 1'545'709.00 LOYERS SCOLAIRES NON COMPRIS**. Ces montants totaux ne sont pas comparables cette année. Pour la comparaison des coûts hors loyers, nous vous reportons aux détails des comptes.

Malgré les frais supplémentaires et non prévus au budget 2018, la Direction scolaire et le CODIR, aidé de la secrétaire générale, ont porté une attention toute particulière aux les dépenses, afin de maîtriser les coûts 2018, à la satisfaction de tous.

En annexe 1 : «Le rapport de gestion 2018».

les comptes ont été soumis la vérification de la Fiduciaire ARL en dates du 18.02.2019.

Les comptes et le rapport de gestion ont été approuvés par le CODIR dans sa séance du 13 mars 2019.

Au Conseil Intercommunal Préavis 01/2019 relatif aux comptes 2018

Membres du CODIR responsables : M. Paul MENARD et M. Yves RAVENEL

Monsieur le Président,

Mesdames, Messieurs les Conseillères et Conseillers,



Nous avons l'avantage de vous présenter ci-dessus le rapport relatif aux comptes 2018, pour approbation par votre Conseil Intercommunal, conformément à l'art. 13, al. 5 de nos statuts.

Ces comptes ont été adoptés par le Comité Directeur de l'AISGE en date du 13 mars 2019.

Compte tenu de ce qui précède, nous vous prions, Monsieur le Président, Mesdames, Messieurs les Conseillères et Conseillers, de bien vouloir prendre la décision suivante :

- | | |
|---------|--|
| vu | le préavis No 01/2019 relatif aux comptes 2018 |
| oui | le rapport de la commission Gestion/Finances |
| attendu | que ce point a été régulièrement porté à l'ordre du jour |
| décide | d'approuver les comptes 2018 et en donner décharge à la commission Gestion/Finances et au Comité directeur de l'AISGE. |

Ainsi délibéré par le CODIR dans sa séance du 13 mars 2019.



Florence Sautou
Secrétaire de Genolier et Environs